



ECO-NOTIZIARIO

Scuola primaria di San Maurizio d'Opaglio



**INQUADRAMI
PER LA
VERSIONE
DIGITALE!**

EDITORIALE

IN QUESTO NUMERO:

IL NOSTRO OPEN DAY

ECO-NEWS!

- Certificazione della FEE
- Eco-assemblea

GIORNATA DEI CALZINI SPAIATI

UNA NUOVA RICETTA

I MERCATINI DI NATALE

VUOI COSTRUIRE UNA MASCHERA DI CARNEVALE?

ANGOLO DELLE RISATE

UNA NUOVA RUBRICA!!!

NEWS DALLE CLASSI

- 1: PRIME ESPERIENZE SCOLASTICHE
- 2: GLI SQUALI DI PIETRO
- 3: UNA VIDEOCHIAMATA A SORPRESA
CON L'ISPETTORE GABRIELE
- 4: LA PIRAMIDE ALIMENTARE
- 5: VERSO LA SECONDARIA

"Eco -notiziario e non solo..." Questo è quanto ci siamo proposti quest'anno, affinché possiate essere partecipi della nostra vita scolastica e non solo...

Tutti voi sapete quello che purtroppo è accaduto nella mia vita quest'estate...e solo adesso riesco (ed utilizzo questo strumento per arrivare a più persone possibili) a ringraziarvi per l'affetto che tutta la comunità di S. Maurizio (scolastica e non solo) mi ha dimostrato in tantissimi modi.

Grazie a tutti quanti anche per il contributo che avete dato alla Scuola Ospedaliera Maria Letizia Verga di Monza, con cui corrispondiamo dall'anno scorso, e per la quale sono stati raccolti 2.030,00 euro...Spero davvero che la ricerca possa portare importanti cambiamenti nella cura di queste malattie. A genitori, colleghi, associazioni (anche del comune di Maggiora dove risiedo) amici, grazie di cuore per aver fatto in modo che del mio Massi ci sia anche questo ricordo...

Con affetto Ketty



OPEN DAY

MOSTRA "RIFRAZIONI"



Progetti della mostra allestita lo scorso anno della classe quinta


LABORATORI ARTISTICI



Attraverso i laboratori artistici i bambini hanno la possibilità di trasformare le idee in oggetti concreti

In occasione del nostro open day abbiamo preparato dei pannelli per decorare e presentare la nostra scuola. Abbiamo scelto di rappresentare ciò che facciamo e i progetti che le nostre maestre ci fanno fare per poter mostrare quello che impariamo, ma anche quanto ci divertiamo!

LABORATORIO DI CUCINA




Laboratorio di Cucina "Custodi della Natura" con lo chef Alessandro Lofaro

L'ECONOTIZIARIO



I numeri dello scorso anno del nostro Econotiziario e il primo numero di quest'anno

EDUCAZIONE STRADALE




Ogni anno diventiamo cittadini più responsabili con l'intervento dell'Ispettore Gabriele Ferraris che con tanto divertimento ci insegna le regole della strada.

SCUOLA DIFFUSA



Grazie alla collaborazione con gli enti del territorio scopriamo il nostro lago

LA SCUOLA OSPEDALIERA



Promuoviamo progetti di solidarietà con un rapporto epistolare con la scuola in ospedale di Monza

**I PANNELLI
DEL NOSTRO
OPEN DAY**

LA NOSTRA SCUOLA



Alcuni disegni creati dai bambini di Quinta per presentare la nostra scuola

ALLA SCOPERTA DEL TERRITORIO



Grazie alla collaborazione con gli enti del territorio riusciamo a conoscere meglio il nostro paese

EDUCAZIONE CIVICA




Ogni anno diventiamo bambini consapevoli della realtà che ci circonda.

Il nostro open day si è basato su due animali spesso poco considerati: il ragno e il pipistrello. Li abbiamo realizzati in 3D utilizzando cartone, giornali e colla vinilica. Alcuni ragni erano ecologici, con sacchi pieni di foglie e zampe fatte con rami. Abbiamo mostrato ai bambini dell'ultimo anno della scuola dell'infanzia ciò che avevamo creato. Non sono venuti solo a scoprire la loro futura scuola, ma si sono anche divertiti partecipando a giochi musicali e piccoli lavoretti artistici. Per questo open day noi bambini abbiamo realizzato lavori all'uncinetto e il nostro collaboratore scolastico Vittorio ha creato delle ragnatele, tra cui una gigantesca sul soffitto dell'atrio. I bambini di quinta hanno presentato la nostra scuola. Il pipistrello è stato realizzato dalla nostra maestra Michela e successivamente pitturato da noi. Abbiamo raccontato ai bambini una storia molto coinvolgente per spiegare il perché avessimo scelto proprio questi due animali :

“ Durante una gita nel bosco, un bambino si fa male cadendo. Il ragno prepara un cerotto di ragnatela, il pipistrello glielo fa cadere addosso. Nessuno dei due animali si avvicina ai bambini per non spaventarli. Vengono però visti da una bambina che attira su di loro l'attenzione di tutti i suoi compagni e i due animaletti come due supereroi!”

I NOSTRI PROGETTI



Come ogni anno i bambini progettano i personaggi per accogliere i bambini della Scuola dell'Infanzia

Abbiamo anche realizzato una piccola presentazione sui ragni e sui pipistrelli, descrivendo le loro principali caratteristiche, spiegando quanto siano importanti per l'ambiente



NEWS DALLE CLASSI

CLASSE PRIMA

PRIME ESPERIENZE SCOLASTICHE

Racconta qualcosa accaduto nella tua classe che ti è piaciuto!

- mi è piaciuto quando abbiamo fatto l'indagine dello sport
 - mi piace quando faccio lezione
- mi è piaciuto quando ci hai presentato la Volpe Camilla
 - mi piace quando facciamo calcio
 - mi piace quando facciamo motoria
- mi piace quando facciamo la Volpe Camilla
 - mi piace quando facciamo matematica
 - mi piace fare i disegni belli
- mi è piaciuto quando abbiamo fatto le regole della matematica
- mi è piaciuto quando abbiamo fatto l'esperimento di scienze con dei coloranti
 - quando abbiamo fatto le letterine
 - quando facciamo la verifica
 - mi è piaciuto lavorare



CLASSE SECONDA

GLI SQUALI DI PIETRO

Un giorno in classe seconda è venuto Pietro a parlarci degli squali. Ci ha mostrato tante foto e ci ha portato dei peluches e delle ricostruzioni di bocche da osservare.

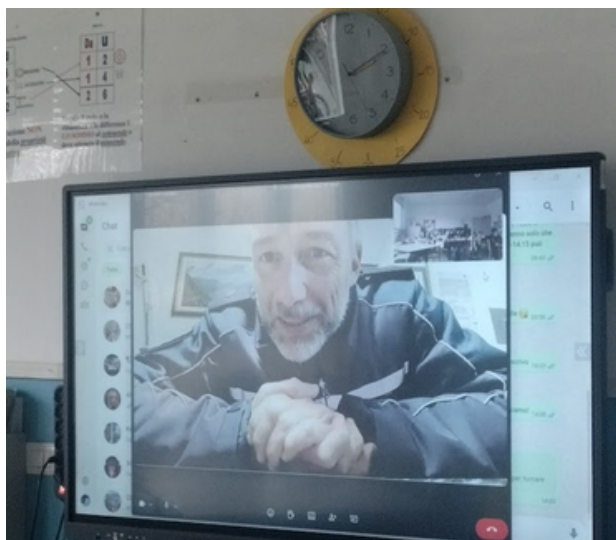
Abbiamo imparato che per pulirsi lo stomaco usano un sistema che consiste nel rivoltarlo fuori dalla bocca, lavandolo ed eliminando così il cibo non digerito o i rifiuti inghiottiti per sbaglio. Pietro ci ha spiegato che in realtà è l'uomo che fa del male allo squalo, perché gli attacchi nei nostri confronti sono pochi rispetto a quelli che subiscono da noi. Per spiegarcelo ci ha mostrato come uno squalo vede un uomo su una tavola da surf: dal suo punto di vista (da sott'acqua) potrebbe sembrare una tartaruga, per questo potrebbe attaccare.

Guardandoci in faccia ha abbinato ognuno di noi ad uno squalo ad esempio Ilaria allo squalo leopardo oppure Sofia a quello tigre.



CLASSE TERZA

UNA VIDEOCHIAMATA A SORPRESA CON L'ISPETTORE GABRIELE




Giovedì 18 dicembre 2025 la maestra Sara ci ha fatto una sorpresa: videochiamare l'Ispettore Gabriele! Quando viene a scuola, l'Ispettore Gabriele Ferraris ci fa divertire tanto spiegandoci le più importanti regole della strada sia con delle lezioni interessanti, sia con dei giochi in cortile che ci permettono di "far finta" di essere sulla strada, sia con i suoi Lego. In video chiamata ci ha fatto fare il tour del municipio dove lavora. Ci ha fatto vedere la sua sciabola, il suo impermeabile e le telecamere che può controllare nel suo ufficio e c'era una macchina parcheggiata sulle strisce zebra proprio in quel momento!. Ci ha fatto vedere l'ufficio dell'anagrafe e fatto conoscere due sue colleghe. Ci ha fatto vedere l'encomio che ha ricevuto quando tre anni fa ha salvato un bambino mentre stava soffocando.

Ci ha fatto vedere la sala consiliare e ci voleva far conoscere il Sindaco, ma non era in ufficio, peccato!

Abbiamo imparato tante cose nuove, siamo stati tanto contenti che lo abbiamo videochiamato e che lo abbiamo visto e siamo sempre contenti che impariamo tante cose con lui.


Non vediamo l'ora che torni a scuola!



CLASSE QUINTA

VERSO LA SCUOLA SECONDARIA

Noi alunni della classe quinta , abbiamo ricevuto delle visite dai professori della scuola Secondaria di San Maurizio. La prima prof. che abbiamo conosciuto è stata Francesca Gattoni, che ci ha fatto fare una scheda/juoco di "Trova le parole" che descrivevano la Secondaria vista da noi bambini. Lei ci ha spiegato nei dettagli alcune cose che noi immaginavamo e ci ha rassicurati e raccomandato di non avere paura di alcune parole che avevamo scritto tipo i "bulli". La seconda visita è stata quella della professoressa Sara Moscotto che ci ha fatto fare un gioco in inglese: c'erano delle squadre da 2 o 3 persone , uno leggeva la domanda e chi aveva la risposta doveva andare alla cattedra e provava a dirla, e si andava avanti così fino a che non finivano le carte.



L'ultima visita è stata quella del professore di musica Emanuele Cadario e viene da noi per insegnarci il violino. Ci ha fatto provare a suonarlo e dopo quelle lezioni molti della nostra classe hanno deciso di fare alla scuola secondaria l'indirizzo musicale. Grazie a lui abbiamo scoperto una nuova passione per questo strumento musicale mentre con le altre professoresses abbiamo imparato la struttura della scuola. Questa esperienza di conoscenza dei professori è stata bellissima e abbiamo scoperto nuove cose sulla scuola secondaria, con la professoressa Moscotto abbiamo imparato nuove parole in inglese!

MERCATINI DI NATALE




Nel mese di dicembre abbiamo avuto tre occasioni di esibirci: il 7 dicembre al + Sport, il 12 dicembre alla festa d'Istituto e il 13 dicembre ad Alpiolo. Il 7 c'erano anche i bimbi dell'Infanzia, dovevamo cantare "Noel", "Girotondo dei bambini del mondo", "Sarà Natale se", "Santa Claus". Siamo arrivati un po' agitati, mentre aspettavamo abbiamo giocato a diversi giochi. Quando era il nostro turno di salire ci siamo buttati sul palco!

C'erano anche i mercatini e noi abbiamo esposto i nostri lavori in un banco. La sera della Festa d'Istituto invece c'erano tutti i bambini delle scuole Primarie e Secondarie, c'era tanta confusione, ma era bellissimo.

Abbiamo fatto la nostra esibizione sulle note di "Oh happy day" e poi abbiamo mangiato la pasta al sugo e di secondo c'era la cotoletta con le patatine. Alla fine abbiamo giocato altre due ore e siamo andati a casa esausti. Ad Alpiolo invece hanno cantato con noi anche gli Alpini, abbiamo fatto anche un "fuori programma" cantando l'inno d'Italia sfilando con loro.



Questi sono alcuni dei i lavoretti che abbiamo realizzato



RINGRAZIAMENTO IO LEGGO PERCHÈ



Vi ringraziamo per aver acquistato i libri dell'iniziativa "Io leggo perché" così la nostra biblioteca si è arricchita un po' di più.


Ricordatevi di leggere sempre, perché leggere vi aiuta ad aprire la mente e ogni volta che leggete un libro potete viverlo come fosse la realtà!

L'ANGOLO DELLE RISATE

**Qual è il colmo per un commerciante?
Non dare nulla per scontato!**

**Qual è quella cosa che se schiacci
non fa male? Il pisolino.**

**Sai qual è il colmo di una regina?
Essere bassa ma farsi chiamare
altezza**



**Mamma apprensiva: "Ciao figliolo
dove sei?"**

"Sono in ospedale"

"Oh no! Cosa ti è successo?"

**"Mamma sono 20 anni che faccio il
medico!"**






ECO-SCHOOLS



Noi bambini stiamo continuando con impegno il nostro progetto Eco-Schools con riunioni e attività che servono a migliorare il nostro modo di comportarci quotidiano. Per questo, la FEE Italia ha attribuito alla nostra scuola un riconoscimento: l'assegnazione della prestigiosa Bandiera Verde che è il simbolo che attesta l'impegno scolastico per lo sviluppo sostenibile.



Tutti noi dell'Eco-Schools abbiamo partecipato all'eco riunione allargata con il sindaco, la preside, i membri di alcune associazioni del paese e gli altri eco-rappresentanti. Abbiamo presentato dei progetti per il futuro partendo dalle idee del piano d'azione 2025 per l'anno 2026 che non siamo riusciti a realizzare (come ampliamento orto, sistemazione tavolo esterno, luci separate e pedibus). Abbiamo inoltre ringraziato il sindaco per le cose che ci ha donato e i lavori svolti. Noi di classe quarta abbiamo creato della cartellonistica che abbiamo distribuito alle altre classi per dare suggerimenti su come non sprecare.

LA PIZZA!




Ingredienti
500 g farina
350 g acqua
20 g sale fine
3 g lievito fresco

Procedimento

Sciogliere il lievito nell'acqua (fredda)
Poi far sciogliere anche il sale. Aggiungere la farina impastare bene per 5 minuti. Far riposare l'impasto nel frigo per mezz'ora. Successivamente stendere su una teglia e piegare l'impasto 3 o 4 volte su se stesso. Formare una specie di panetto e ritirarlo nel frigorifero in un contenitore con coperchio e oliato per 24 ore.

Stendere la pasta sulla teglia, condire a piacere e cuocere

L'ANGOLO INFLUENCER



Come realizzare una maschera di carnevale
OCCORRENTE: Un cartoncino colorato o bianco A4, Forbici, un elastico, pastelli, pennarelli, perline, paillettes, piume e tutto ciò che potrebbe essere utile per decorare la tua maschera.

PROCEDIMENTO

Piega, nel senso della lunghezza, il cartoncino a metà.

Disegna e ritaglia il contorno della tua mano.

Disegna e ritaglia gli occhi.

Decora la maschera a tuo piacere

Metti l'elastico e la maschera è pronta!

LA GIORNATA DEI CALZINI SPAIATI

Venerdì 6 febbraio abbiamo voluto realizzare un'attività di plesso per la *giornata dei calzini spaiati*.

Al mattino ogni classe in maniera differente ha voluto dedicare momenti di riflessione sulla tematica della diversità.



Divisi in piccoli gruppi e ascoltando buona musica, abbiamo decorato dei calzini di stoffa, dando ognuno di noi il proprio contributo sullo stesso calzino!



I BAMBINI DICONO:

- Mi è piaciuto un po' tutto , sia quando abbiamo decorato le calze sia quando abbiamo fatto la foto dei piedini.
- Mi è piaciuta la cosa di scambiarsi le calze da decorare.
- Non mi è piaciuto tanto sporcarmi le mani, ma mi è venuto poi da scrivere sul calzino "Devi essere felice" perchè la giornata mi ha ispirato questo.

